



Samedi Saint



La bible ouverte



La lumière



La bénédiction

Je prends le temps de préparer

Le samedi Saint est un jour de silence et d'attente. Vous pouvez fixer en famille des temps de silence dans la journée.

Les laudes en famille paroissiale

► **La prière des Laudes sera retransmise en direct à 9h**

Sur la page Facebook de la paroisse / www.paroisse-poissy.com / le compte Périscopes «PoissyParoisse»

Le Repas de Vigile pascale

► **Pour le repas du soir, nous vous proposons de réaliser un «pain de Pâques» accompagné d'une salade festive.**

Le pain de Pâques (Il casatiello) est une tradition de certaines régions italiennes. Il a la particularité d'être orné de vrais oeufs : les enfants seront le lien avec le symbole de l'oeuf expliqué sur le set de table. Ce pain est bien sûr fait avec de la levure (contrairement au pain sans levain du Jeudi Saint) : expliquez aux enfants que la levure qui va faire lever la pâte est comme notre attente en ce samedi Saint, qui fait gonfler notre Espérance ! (La recette est dans la fiche «outils»).

La Parole

► **Préparez la «veillée pascale» du repas du soir avec l'aide du set de table du Samedi Saint**

- Il y a 4 sets de tables différents : 1 set de table par lecture qui sera lue le soir
- Répartir les sets pour que au moins 1 exemplaire de chaque soit autour de la table le soir.
- Lire la partie «Je prépare» (quelques pistes supplémentaires vous sont données dans la fiche «outils») et aider les enfants à placer leur marque-page dans la bible...
- Lire le texte de la Parole de Dieu et aider les enfants à faire la partie «Je dessine» (La partie «Je partage en famille» est un support d'échange pendant la veillée)

► **Lire la fiche déroulée**

Préparer le chant de l'Exultet (chercher sur internet) et prévoir les lecteurs et les chants

La table

- Préparer la table avec au centre **la bible fermée** (elle sera ouverte en début de veillée)
- Devant la Bible, disposez un cierge.
- Prévoyez 3 autres bougies/cierges/lumignons

Les outils

- > Le set de table du Samedi Saint
- > La fiche déroulée

- > La fiche «outils»

Vigile de Pâques



Introduction

Après une journée de veille, d'attente et de silence, dans la nuit du Samedi Saint au dimanche de Pâques, la lumière jaillit des ténèbres, le Christ est ressuscité ! En Jésus, mort et ressuscité, Dieu a dit son dernier mot. Il a tout dit en Jésus qui est LA Parole vivante. Et pourtant nous avons sans cesse besoin de réentendre Dieu nous parler, à nous aujourd'hui, à travers l'histoire de son peuple. Ouvrons grand nos oreilles et laissons notre cœur se dilater, se gonfler (comme notre pâte à pain !) pour recevoir la joie du Ressuscité !

Déroulé

La table est dressée : bible fermée au centre, le cierge est éteint, la famille autour de la table dans la pénombre.

On fait le signe de Croix et pendant que quelqu'un allume le cierge un autre lit :

Frères et soeurs nous voici entrés dans la veillée sainte. Écoutons maintenant d'un cœur paisible la Parole de Dieu. Voyons comment, dans les temps passés, Dieu notre créateur a sauvé son peuple et comment, dans ces temps qui sont les derniers, il nous a envoyé son Fils comme Rédempteur.



Exultet

Ecouter debout le beau chant de l'Exultet à la lueur du cierge allumé



Lecture de la Genèse

On s'assoit. Celui qui a préparé le set sur la Genèse se lève allume sa bougie et la dépose devant la bible.

Il ouvre la bible à la page de son marque-page.

Le lecteur lit la lecture (on peut choisir de lire la version longue de la lecture).

Présentation du dessin qui a été réalisé l'après-midi : ce qui parle de la Vie et de ce que Dieu fait de bon....



Lecture de l'Exode

Celui qui a préparé le set sur l'Exode se lève allume sa bougie et la dépose devant la bible.

Il tourne les pages de la bible à la page de son marque-page.

Le lecteur lit la lecture.

Présentation du dessin qui a été réalisé l'après-midi : ce qui parle de la Vie et de ce que Dieu fait de bon....



Lecture d'Isaïe

Celui qui a préparé le set sur Isaïe se lève allume sa bougie et la dépose devant la bible.

Il tourne les pages de la bible à la page de son marque-page.

Le lecteur lit la lecture.

Présentation du dessin qui a été réalisé l'après-midi : ce qui parle de la Vie et de ce que Dieu fait de bon....

● *Alléluia !*

Chanter un Alléluia festif intercalé du Psaume 117 - On allume les lumières !!

Rendez grâce au Seigneur : Il est bon !
Éternel est son amour !
Oui, que le dise Israël :
Éternel est son amour !

Le bras du Seigneur se lève,
le bras du Seigneur est fort !
Non, je ne mourrai pas, je vivrai,
pour annoncer les actions du Seigneur.

La pierre qu'ont rejetée les bâtisseurs
est devenue la pierre d'angle :
c'est là l'œuvre du Seigneur,
la merveille devant nos yeux.

● *Lecture de l'Évangile selon St Matthieu*

Celui qui a préparé le set sur l'Évangile tourne les pages de la bible à la page de son marque-page.

Le lecteur lit l'Évangile.

Présentation du dessin qui a été réalisé l'après-midi : ce qui parle de la Vie et de ce que Dieu fait de bon....

● *Repas*

Dégustation du bon pain de Pâques !

*Pendant le repas on continue d'échanger sur les lectures que l'on a écoutées à partir du set «Je partage en famille».
(chaque phrase correspond à un des textes entendus / cf. fiche outils)*

● *Action de grâce*

A la fin du repas on se lève.

C'est pour te rendre grâce, Dieu Notre Père, que nous élevons
notre cœur et le tournons vers toi.
En cette nuit où nous faisons mémoire du jour où tu
commenças la création de notre monde, nous te bénissons
d'être la source de toute vie.
Alléluia, Alléluia.

C'est aussi en cette nuit que tu as relevé Jésus d'entre les
morts.
Il avait pris notre existence et l'avait prise jusqu'à la croix.
Tu ne pouvais laisser ton Fils au tombeau et tu l'as ressuscité.
En lui, tu as fait passer la création au-delà de la mort et nous te
rendons grâce.
Alléluia, Alléluia.

Avec Jésus, ton Fils, ressuscité, nous te louons et nous te
bénissons et nous annonçons le jour où tu feras passer notre
monde dans l'éternelle nouveauté de ton Royaume.
Alléluia, Alléluia.

●
Notre-Père

●
Geste de bénédiction

Nous demandons au Seigneur qu'il répande sur nous sa bénédiction :

*Que demeure en nous la paix et la joie de Dieu,
la grâce de Pâques qu'il nous offre aujourd'hui :
qu'elle nous protège d'oublier tout le bien et la vie que Dieu veut pour nous !*

Tous : Amen

*Par la résurrection de son Fils,
il nous a déjà fait renaître à notre baptême :
qu'il nous rappelle toujours à cette joie
que rien, ni même la mort, ne pourra nous ravir.*

Tous : Amen

*Ils sont finis, les jours de la passion,
suivons maintenant les pas du Ressuscité:
suivons-le désormais jusqu'à son Royaume
où nous posséderons enfin la joie parfaite.*

Tous : Amen

Et que Dieu tout puissant nous bénisse, le Père, le Fils et le Saint Esprit.

Tous : Amen

En signe de la joie pascale chacun est invité à faire un geste de bénédiction (croix sur le front) sur chacun(e).


Fiche Outils

Pain de Pâques

Pain de Pâques – Il casatiello

Ingrédients :

- 500 gr de farine T55
- 10 g de levure de boulanger sèche
- 280 ml d'eau
- 50 ml d'huile d'olive*
- 1 c à c de sel
- 125 gr de saucisson
- 125 gr de coin de jambon
- 100 gr de lardons
- 250 gr d'emmental**
- 50 gr de parmesan
- Poivre
- 4 œufs



Dans un saladier, mélanger la farine et la levure. *Réhydrater la levure si nécessaire.* Faire un puits. Ajouter l'eau et l'huile d'olive. Mélanger jusqu'à ce que la pâte soit formée, ajouter le sel. Transférer sur un plan de travail fariné et pétrir pendant 8 à 10 minutes jusqu'à ce que la pâte soit lisse et élastique.

Former une boule. La fariner et la déposer dans un grand saladier. Recouvrir de façon hermétique avec du papier film. Laisser reposer environ 1 h dans une pièce chaude. La pâte doit doubler de volume.

Couper en petits dés le saucisson, le jambon et l'emmental.

Abaissez délicatement la pâte pour chasser l'air. Y incorporer le saucisson, le jambon, les lardons, le parmesan et l'emmental. Poivrer généreusement.

Ce n'est pas très pratique car il y a beaucoup d'ingrédients. Une autre solution consiste à étaler la pâte en un rectangle, y répartir les ingrédients, à la rouler puis la déposer dans un moule à baba. Mais le résultat est moins joli, tout lisse et dans mon souvenir, ce pain n'était pas lisse.

Former une boule et laisser reposer 10 minutes.

Faire un trou au milieu de la boule avec le doigt puis l'agrandir délicatement jusqu'à obtenir une couronne d'environ 30 cm de diamètre. La déposer sur une plaque de cuisson couverte de papier sulfurisé. Couvrir d'un linge propre et laisser reposer 1h.

20 minutes avant la fin de la levée, préchauffer le four T6 (180°C) avec un récipient contenant de l'eau. Planter les œufs (crus) dans la couronne. Enfourner et cuire 45 à 50 minutes.

Fiche Outils

Infos sets de table

Ce que liturgie de la Parole de la Veillée Pascale nous donne à vivre ...

C'est long. Cette nuit-là, on consacre plus de temps que d'habitude à lire la Bible. Non seulement il y a 7 lectures mais elles sont longues ! Elles évoquent parfois des réalités que nous pouvons entendre et d'autres que nous ne comprenons pas vraiment. C'est que notre oreille a besoin d'être façonnée par ce qu'elle écoute. La Parole de Dieu est pleinement goûtée par ceux qui la fréquentent longuement.

Accueillir. Écouter, c'est autre chose qu'étudier. Quand on écoute, on entre dans un processus de transformation. On ne cherche pas à retrouver ce que l'on connaît déjà. On écoute pour se nourrir de ce qu'on entend. Celui qui écoute accepte d'être déplacé dans son regard, renouvelé au-dedans. Il consent à devenir différent à force d'écouter.

Une histoire à habiter. Autrefois, au cours des veillées nocturnes, les villageois aimaient écouter les anciens raconter leur histoire de famille commune. Lorsque nous ouvrons le livre qui raconte l'histoire entre Dieu et son peuple, nous entrons de plain pied dans la famille de tous ceux à qui Dieu se révèle dans la richesse de ses dons. Cette famille devient la nôtre.

Une symphonie. Quand Dieu parle, il le fait par la médiation des événements qui ont fait l'histoire du peuple de la Bible, par la voix des prophètes et sages d'Israël qui nous font entrevoir sa passion pour l'homme, par les apôtres qui nous encouragent dans notre vie de disciples. D'un bout à l'autre de la Bible, les textes ainsi se répondent et s'éclairent mutuellement. Mais la Parole vivante de Dieu, c'est surtout Jésus lui-même. C'est à partir de lui que tout prend densité et saveur.

Un dialogue. Nous écoutons mais nous ne sommes pas spectateurs. Invitation nous est faite de répondre. Non pas chacun avec ses propres demandes et attentes, mais avec les réponses de la Bible elle-même : le chant des psaumes. Nous reprenons à notre compte et faisons nôtre une prière qui nous précède.

Commission épiscopale de la catéchèse et du catéchuménat, « Aller au cœur de la foi », 2003, pp. 43-44

Gn 1,1 - 2,2

Livre de la Genèse

Ex 14, 15 - 15, 1

Livre de l'Exode

Is 55, 1-11

Livre du prophète Isaïe

Mt 28, 1-10

Evangile de St Matthieu

Fiche Outils





Echange en famille




Je partage en famille

1- Au commencement, Dieu a donné la VIE .

2 - Puis, par sa LUMIERE  il guidé son peuple pour le libérer et le sauver.

3- Il veut nous donner à boire l' EAU  de sa PAROLE 

4- Il a réalisé ses promesses en Jésus, mort sur la CROIX  et ressuscité pour que nous vivions de sa Vie Nouvelle !

B A P T Ê M E